

Pengaruh Model Pembelajaran *Contextual Teaching and Learning* (CTL) terhadap Hasil Belajar Kognitif dan Literasi Sains Siswa

Safnowandi

Fakultas Sains, Teknik, dan Terapan, Universitas Pendidikan Mandalika

E-mail: safnowandi_bio@ikipmataram.ac.id

Abstract. *The objectives of this research are to: 1) determine the effect of the Contextual Teaching and Learning (CTL) learning model on cognitive learning outcomes; and 2) to determine the effect of the Contextual Teaching and Learning (CTL) learning model on students' scientific literacy. This type of research is a quasi experiment. The research design of pre-test-post-test non equivalent control group design. The population in this study were all class VII students of SMPN 1 Tanjung North Lombok Regency in the academic year 2017/2018 which consisted of 6 classes. The sampling technique used purposive sampling, in order to obtain class VII 3 as the experimental class and class VII 1 as the control class. The instruments used to collect data were multiple choice questions totaling 20 items to measure student cognitive learning outcomes and essay questions to measure content and the scientific context. Meanwhile, worksheets are used to measure the scientific process. The data analysis technique used two-way ANOVA with a significance level of 0.05% using SPSS 16 for Windows. The results showed that: 1) there was an effect of the application of the Contextual Teaching and Learning (CTL) learning model on cognitive learning outcomes ($p < 0.05$); and 2) there is an effect of the Contextual Teaching and Learning (CTL) learning model on students' scientific literacy ($p < 0.05$).*

Keywords: *Contextual Teaching and Learning (CTL); Cognitive Learning Outcomes; Science Literacy.*

PENDAHULUAN

Undang-Undang Dasar Negara Republik Indonesia Tahun 1945 berfungsi untuk mengembangkan kemampuan dan membentuk watak serta peradaban bangsa dengan mengoptimalkan potensi peserta didik agar menjadi manusia yang beriman dan bertakwa kepada Tuhan Yang Maha Esa, berahlak mulia, sehat, beilmu, cakap, kreatif, mandiri, menjadi warga negara yang demokratis, dan bertanggung jawab (BSNP, 2006 dalam Yaum, 2013). Pendidikan merupakan suatu proses dalam rangka mempengaruhi siswa agar dapat menyesuaikan diri sebaik mungkin dengan lingkungannya sehingga menimbulkan perubahan dalam dirinya yang memungkinkan untuk berfungsi secara cakup atau memandai dalam kehidupan masyarakat (Hamalik, 2003 dalam Yaum, 2013).

Kondisi belajar siswa belum optimal karena masih didominasi oleh pembelajaran konvensional dan hanya mengejar target yang berorientasi pada ujian akhir, sehingga dalam pembelajaran tersebut para siswa selalu diposisikan sebagai pemerhati ceramah guru,

sehingga kurang diberdayakan untuk mau dan mampu berbuat dalam memperkaya pengalaman belajar dan meningkatkan interaksi dengan lingkungan sehingga kurang bisa membangun pemahaman dan pengetahuan terhadap dunia di sekitar dan kurang memiliki kesempatan untuk membangun pengetahuan dan kepercayaan diri maupun kemampuan untuk berinteraksi dengan berbagai individu atau kelompok yang beragam di masyarakat (Sukerthi, 2013).

Berdasarkan observasi di lapangan pada bidang studi IPA kelas VII di SMPN 1 Tanjung masih banyak siswa mengalami hasil belajar yang rendah karena tidak mencapai kriteria ketuntasan minimal (KKM), siswa masih pasif dalam menanggapi serta mamahami materi yang diajarkan dalam proses pembelajaran, dan siswa sering beranggapan bahwa pelajaran IPA itu sangat membosankan dan sulit. Selama ini dalam proses pembelajaran IPA guru juga masih cenderung menggunakan metode konvensional seperti ceramah dan diskusi. Proses pembelajaran yang seperti itu tidak

efektif dan efisien untuk meningkatkan prestasi dan hasil belajar siswa dalam pelajaran, sehingga prestasi rata-rata hasil belajar siswa di bidang studi IPA masih rendah dan belum mencapai kriteria ketuntasan minimal (KKM) yang telah ditentukan oleh sekolah. Hal ini dapat dilihat dari nilai rata-rata MID semester I. Gambaran nilai yang diperoleh siswa kelas VII yaitu KKM pelajaran IPA adalah 70, persentasi dengan nilai rata-rata ≤ 70 yaitu 63,35%. Dari hasil persentasi nilai tersebut, maka perlu adanya perlakuan baru guna untuk mengetahui perubahannilai siswa.

Pembelajaran IPA di kelas VII SMPN 1 Tanjung masih banyak siswa yang mengalami kesulitan dalam memahami konsep yang diajarkan. Hal ini berdasarkan dari hasil observasi dan wawancara dengan guru bidang studi IPA, bahwa di SMPN 1 Tanjung, model CTL yg diterapkan oleh gurunya sangat sederhana. di mana siswa hanya diberi materi tanpa dikaitkan dengan kehidupan nyata atau kehidupan riil siswa sehingga kemampuan sangat terbatas untuk mengaplikasikan materi atau pengetahuan yang dimilikinya. Berdasarkan hasil penerapan model tersebut terlihat bahwa siswa kurang mengetahui tentang alam secara sistematis dan penguasaan kumpulan pengetahuan yang berupa fakta-fakta masih sangat kurang. Rendahnya prestasi belajar siswa disebabkan oleh rendahnya tingkat penguasaan siswa terhadap konsep-konsep. Ilmuwan literasi sains akan dapat berkontribusi terhadap kesejahteraan baik dari aspek sosial maupun ekonomi (Hendriani, 2013). Pemahaman tentang sains siswa juga masih kurang, karena mereka masih berpatokkan dengan buku dan pembelajarannya masih cenderung patokkannya pada guru, sehingga mereka tidak bisa mengaplikasikan antara materi yang mereka pelajari dengan kehidupan sehari-hari.

Salah satu model pembelajaran yang sesuai untuk meningkatkan hasil belajar kognitif dan literasi sains adalah model pembelajaran *Contextual Teaching and Learning* (CTL) merupakan metode belajar yang membantu semua guru mempraktikkan dan mengaitkan antara materi yang diajarkan

dengan situasi yang ada dilingkungan siswa dan menuntut siswa membuat hubungan beberapa pengetahuan yang pernah dialami siswa dengan penerapannya dalam kehidupan mereka sebagai anggota keluarga dan masyarakat, dengan konsep itu, hasil pembelajaran diharapkan lebih bermakna bagi siswa karena proses pembelajaran berlangsung alamiah dalam bentuk kegiatan sehinggasiswa mengalami bekerja secara langsung, bukan mentransferkan pengetahuan dari guru kesiswa (Amri, 2010).

Pengajaran CTL adalah pembelajaran yang memungkinkan siswa- siswia untuk menguatkan, memperluas, dan menerapkan pengetahuan dan keterampilan akademik dalam berbagai macam tatanan dalam sekolah dan luar sekolah, agar dapat memecahkan masalah-masalah dunia nyata atau masalah yang disimulasi. Pembelajaran kontekstual terjadi apabila siswa menerapkan dan mengalami apa yang sedang diajarkan dengan mengacu pada masalah- masalah dunia nyata yang berhubungan dengan peran dan tanggung jawab mereka sebagai siswa, pembelajaran kontekstual adalah pembelajaran yang terjadi dalam hubungan yang erat dengan pengalaman sesungguhnya. CTL menekankan pada berpikir tingkat lebih tinggi, transfer pengetahuan lintas disiplin, pengumpulan, penganalisaan dan pensintesisan informasi dan data dari berbagai sumber dan pandangan. Disamping itu, diidentifikasi enam unsur kunci CTL seperti, pembelajaran bermakna, penerapan pengetahuan, berpikir tingkat lebih tinggi, kurikulum yang dikembangkan berdasarkan standar, responsif terhadap budaya, dan penilaian autentik (Trianto, 2007).

Pembelajaran berbasis kontekstual akan dapat dilaksanakan secara optimal jika guru dan sekolah memiliki kewenangan sepenuhnya untuk mengatur dirinya sendiri melalui penerapan kebijakan. Kinerja guru akan menjadi acuan keberhasilan siswa dalam mencapai kemampuan yang diinginkan. Oleh karena itu, guru sebagai pihak yang berhadapan langsung dengan siswa harus mempersiapkan diri dengan sungguh-sungguh. Permasalahannya adalah apakah guru-guru sudah benar-benar siap dan

mampu mengembangkan serta mengimplementasikan strategi pembelajaran sains yang sesuai dengan kontekstual dan kebutuhan siswa (Mundilarto, 2005).

Berdasarkan pada latar belakang masalah tersebut, maka peneliti melakukan penelitian dengan judul "Pengaruh Model CTL terhadap Hasil Belajar dan Literasi Sains Siswa.

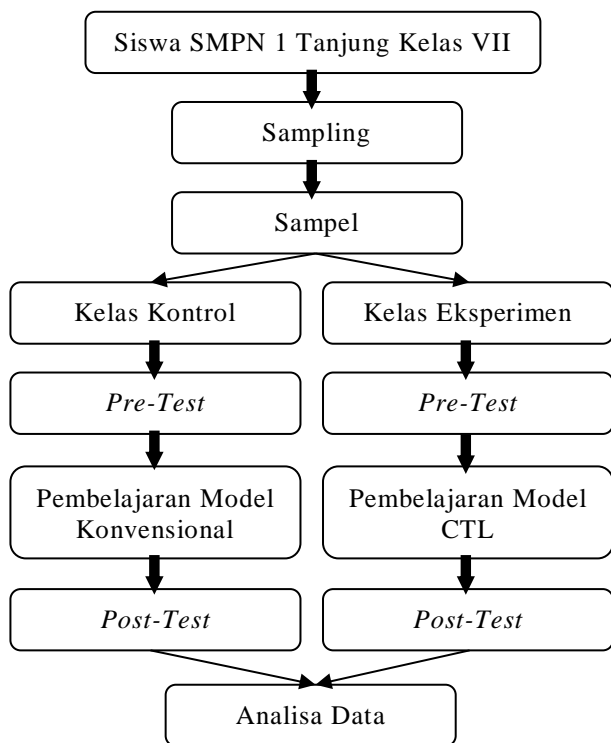
METODE PENELITIAN

Waktu dan Tempat Penelitian

Penelitian ini dilaksanakan pada tanggal 09 Maret sampai dengan tanggal 04 April 2018.

Tahapan Penelitian

Untuk tahapan penelitian dapat dilihat pada Gambar 1 di bawah ini.



Gambar 1. Tahapan Penelitian.

Jenis Penelitian

Jenis penelitian ini adalah eksperimen dapat diartikan sebagai metode penelitian yang digunakan untuk mencari pengaruh perlakuan tertentu terhadap yang lain dalam kondisi yang terkendali (Sugiyono, 2013). Penelitian ini adalah *quasi experimental* (eksperimen semu). Jenis eksperimen ini merupakan pengembangan dari *true experimental* yang sulit dilaksanakan. Jenis ini mempunyai kelompok kontrol, tetapi tidak dapat berfungsi sepenuhnya untuk

mengontrol variabel-variabel luar yang mempengaruhi pelaksanaan eksperimen (Sugiyono, 2014). Dalam penelitian ini, terdapat dua kelas yang masing-masing berfungsi sebagai kelas kontrol dan kelas eksperimen. Kedua kelas tersebut diberikan perlakuan berbeda-beda yakni kelas kontrol diajarkan dengan meodel konvensional sedangkan kelas eksperimen diajarkan dengan menggunakan metode pembelajaran *Contekstual Teaching and Learning* (CTL).

Variabel Penelitian

Variabel penelitian adalah suatu atribut atau sifat atau nilai dari seseorang, obyek atau kegiatan yang mempunyai variasi tertentu yang ditetapkan oleh peneliti untuk dipelajari dan kemudian ditarik kesimpulannya dalam penelitian ini menggunakan dua variabel yaitu variabel bebas dan variabel terikat (Sugiyono, 2013).

Variabel Bebas

Variabel bebas dalam penelitian ini adalah model pembelajaran *Contextual Teaching and Learning* (CTL) merupakan variabel yang mempengaruhi atau yang menjadi sebab perubahannya atau timbulnya variabel terikat.

Variabel Terikat

Variabel terikat adalah hasil belajar kognitif dan literasi sains yaitu merupakan variabel yang dipengaruhi atau yang menjadi akibat, karena adanya variabel bebas.

Rancangan Penelitian

Rancangan penelitian merupakan pedoman yang berisi langkah-langkah yang akan diikuti oleh peneliti untuk melakukan penelitiannya. Rancangan penelitian menggunakan pasca tes dengan *cluster sampling* (area sampling), teknik sampling daerah digunakan untuk menentukan sampel bila obyek yang akan diteliti atau sumber data sangat luas (Sugiyono, 2013).

Desain Penelitian

Desain penelitian yang digunakan adalah *quasi experimental design* dengan jenis "pre-test-post-test non equivalent control group design". Desain inihampir sama dengan *pre-test-post-test control group design*, hanya

pada desain ini kelompok kontrol dan eksperimen tidak dipilih secara acak (Sugiyono, 2013). Pada penelitian melakukan *pre-test*, untuk mengetahui kemampuan awal siswa sebelum menyampaikan materi dengan menggunakan model pembelajaran CTL. Adapun bagan desain *pretest-posttest non-equivalent control group design* dapat dilihat pada Tabel 1 di bawah ini.

Tabel 1. Desain *Pre-Test Post-Test Control Group Design*.

Kelompok Perlakuan	Uji Kemampuan Awal	Perlakuan	Uji Kemampuan Akhir
Kelompok Eksperimen	<i>Pre-Test</i> (O1)	Penerapan Model CTL	<i>Post-Test</i> (O2)
Kelompok Kontrol	<i>Pre-Test</i> (O3)	Penerapan Model Konvensional	<i>Post-Test</i> (O4)

Sumber: Sugiyono, 2013.

Berdasarkan Tabel 1 di atas, kelas eksperimen diajarkan melalui model pembelajaran *Contekstual Teaching and Learning* (CTL). Sedangkan kelas kontrol diajarkan dengan menggunakan model konvensional. sebelum diberi perlakuan kelas kontrol dan kelas eksperimen diuji kemampuan awal yaitu *pretes*. Setelah kedua kelas diberi perlakuan maka kedua kelas tersebut diberi *post-test* untuk melihat ada tidaknya pengaruh dari perlakuan yang diberikan.

Populasi dan Sampel

Populasi adalah wilayah *generalisasi* yang terdiri atas subyek atau obyek yang mempunyai kualitas dan karakteristik tertentu yang ditetapkan oleh peneliti untuk dipelajari dan kemudian ditarik kesimpulannya. Sedangkan sampel adalah bagian dari jumlah dan karakteristik yang dimiliki oleh populasi tersebut (Sugiyono, 2013).

Populasi

Populasi dalam penelitian ini adalah seluruh siswa kelas VII SMPN 1 Tanjung tahun pelajaran 2014/2015 yang terdiri dari 6 kelas yaitu kelas VII 1 sampai dengan VII 6, tetapi menggunakan atau mengambil sebagian dari populasi yang ada.

Sampel

Teknik pengambilan sampel yang digunakan adalah *sampling purposive*, yaitu teknik pengambilan dengan pertimbangan tertentu. Sehingga sampel dari penelitian ini adalah berdasarkan kelas yang sudah ditetapkan

karena populasi yang ada pada kelas VII SMPN 1 Tanjung sangat banyak sehingga menggunakan *sampling purposive* yaitu penentuan sampel dengan pertimbangan tertentu (Sugiyono, 2014).

Teknik Pengumpulan Data

Teknik pengumpulan data merupakan langkah yang paling utama dalam penelitian, karena tujuan utama dari penelitian adalah mendapatkan data (Sugiyono, 2013). Dua hal utama yang mempengaruhi kualitas data hasil penelitian yaitu kualitas instrumen penelitian dan kualitas pengumpulan data. Kualitas instrumen penelitian berkenaan dengan validitas dan reliabilitas instrumen-instrumen dan kualitas pengumpulan data berkenaan kecepatan cara yang digunakan untuk mengumpulkan data. Oleh karena itu, instrumen yang telah teruji validitasnya dan reliabilitasnya, dapat digunakan untuk pengumpulan data.

Instrumen Penelitian

Instrumen adalah alat yang digunakan untuk mengukur variabel yang diteliti (Sugiyono, 2013). Instrumen penelitian atau alat pengumpul data yang digunakan dalam penelitian ini yaitu berupa tes. Dengan tes diberikan kepada kelas kontrol dan kelas eksperimen untuk mengetahui hasil belajar kognitif dan literasi sains. Instrumen dalam penelitian ini terbagi menjadi dua yaitu instrumen pendukung, instrumen pengukuran dan uji coba instrumen.

Adapun Instrumen yang digunakan dalam penelitian ini adalah sebagai berikut:

1. Instrumen Pendukung
 - a. Silabus

Silabus merupakan seperangkat rencana dan pengaturan tentang kegiatan pembelajaran, pengelolaan kelas, dan penilaian hasil belajar. Silabus berisikan komponen pokok yang mencakup standar kompetensi, kompetensi dasar, materi pokok/pembelajaran, kegiatan pembelajaran, indikator, penilaian, alokasi waktu, dan sumber/alat/bahan belajar. Silabus merupakan penjabaran standar kompetensi dan kompetensi dasar kedalam materi/pokok

pembelajaran, dan indikator pencapaian kompetensi untuk penilaian.

b. Rencana Pelaksanaan Pembelajaran (RPP)

Rencana pelaksanaan pembelajaran (RPP) adalah rencana yang menggambarkan prosedur dan pengorganisasian pembelajaran untuk mencapai suatu kompetensi dasar yang ditetapkan dalam standar isi dan dijabarkan dalam silabus. Lingkup rencana pelaksanaan pembelajaran (RPP) paling luas mencakup satu kompetensi dasar yang terdiri dari satu atau beberapa indikator untuk satu kali pertemuan atau lebih. Rencana pelaksanaan pembelajaran (RPP) harus disiapkan oleh guru sebelum mengajar. Persiapan disini dapat diartikan persiapan tertulis maupun persiapan mental. Komponen rencana pelaksanaan pembelajaran (RPP), yakni identitas mata pelajaran, standar kompetensi, kompetensi dasar, indikator pencapaian kompetensi, tujuan pembelajaran, materi ajar, alokasi waktu, metode pembelajaran dan kegiatan pembelajaran.

c. Lembar Keterlaksanaan RPP

Lembar observasi keterlaksanaan RPP merupakan serangkaian jenis kegiatan yang telah dirancang oleh peneliti yang akan diamati pada saat pembelajaran. Kegiatan yang dimaksud terkait dengan keterlaksanaan RPP dalam proses pembelajaran. Aspek-aspek yang dinilai dalam lembar observasi ini adalah segala kegiatan guru dari awal sampai akhir proses pembelajaran.

2. Instrumen Pengukuran

a. Tes Hasil Belajar

Berupa tes pilihan ganda dengan pilihan sebanyak 20 butir soal, yang digunakan untuk mengukur hasil belajar siswa mengenai materi yang sudah disampaikan. Tes diberikan sebelum dan sesudah dilakukan proses pembelajaran. Tes yang diberikan kepada siswa telah diuji validitas, realibilitas, indeks kesukaran dan daya bedanya (Arikunto, 2011).

Tes ini disusun berdasarkan tujuan pembelajaran yang akan dicapai, digunakan untuk mengukur hasil belajar

kognitif siswa. Sebelum menyusun tes terlebih dahulu dibuat konsep alat ukur yang disesuaikan dengan tujuan penilaian yang hendak dicapai, selanjutnya indikator ini digunakan sebagai pedoman dalam menyusun item-item tes tertulis. Penyusunan item soal berdasarkan indikator yang telah ditetapkan sebelumnya. Instrumen tes tertulis yang digunakan untuk kelas eksperimen dan kelas kontrol adalah sama, sehingga dapat memberikan data akurat yang dapat mendukung tujuan penelitian.

1) Uji Validitas

Validitas butir soal dimaksudkan untuk mencari soal mana yang dapat mengukur apa yang ingin diukur. Validitas butir soal dicari dengan rumus korelasi *product moment* (Arikunto, 2011).

2) Uji Reliabilitas.

Uji reliabelitas dimaksudkan untuk mengetahui bahwa soal dapat digunakan berulang. Reliabel soal dicari dengan rumus K-R.20 (Arikunto, 2011).

3) Indeks Kesukaran

Tabel 2. Klasifikasi Indeks Kesukaran Soal.

No.	Nilai	Kategori
1	$0,00 \leq P \leq 0,30$	Sukar
2	$0,30 \leq P \leq 0,70$	Sedang
3	$0,70 \leq P \leq 1,00$	Mudah

Sumber: Arikunto, (2011).

4) Daya Beda

Uji daya beda dimaksudkan untuk mengetahui soal mana yang dapat digunakan untuk membedakan siswa yang pintar dan tidak.

Tabel 3. Klasifikasi Daya Beda.

No.	Nilai	Kategori
1	$0,00 \leq D \leq 0,20$	Jelek
2	$0,20 \leq D \leq 0,40$	Cukup
3	$0,40 \leq D \leq 0,70$	Baik
4	$0,70 \leq D \leq 1,00$	Baik sekali

Sumber: Arikunto, (2011).

Teknik Analisa Data

Analisis data dalam penelitian ini dilakukan dengan teknik statistik deskriptif untuk kemampuan hasil belajar dan literasi sains teknik statistik inferensial yaitu teknik statistik yang digunakan untuk menganalisis

data sampel dan hasilnya diberlakukan untuk populasi (Sugiyono, 2013).

1. Uji Homogenitas

Uji homogenitas untuk mengetahui mana yang digunakan, maka harus diketahui apakah kedua data kelompok homogen atau tidak yaitu dengan menggunakan program *SPSS 16 for windows*.

2. Uji Normalitas

Uji normalitas digunakan untuk mengetahui apakah data *post-test* terdistribusi normal atau tidak. Uji normalitas dicari dengan menggunakan program *SPSS 16 for windows*.

3. Uji Hipotesis

Setelah sudah melakukan prasyarat yaitu uji homogen dan uji normalitas maka tes akhirnya diolah dengan menggunakan anova dua jalur dengan bantuan *SPSS 16 for windows* untuk mengetahui pengaruh model *Contextual Teaching and Learning* (CTL) terhadap hasil belajar dan literasi sains.

HASIL DAN PEMBAHASAN

Hasil

Deskripsi Data

Penelitian ini telah dilaksanakan dari tanggal 09 maret sampai pada tanggal 04 April 2015, dilakukan sebanyak 4 kali pertemuan yaitu dua kali untuk penyampaian materi, dan 1 kali *pretes* 1 kali *post-tes*. Untuk pertemuan pertama dilakukan pada tanggal 09 maret dan untuk *post-test* dilakukan pada tanggal 04 April. Dalam penelitian ini, data sebelum diberi perlakuan diperoleh dari nilai hasil tes pada materi yang akan di sampaikan yaitu pada materi ekosistem. Sedangkan data kemampuan akhir siswa atau data hasil penelitian diperoleh dari nilai tes setelah perlakuan dan nilai tes pada saat *post-test*. Data hasil penelitian tersebut kemudian dianalisis untuk mendapatkan gambaran tentang pengaruh penerapan model pembelajaran *Contextual Teaching and Learning* (CTL) terhadap hasil belajar dan literasi sains siswa pada materi ekosistem.

Hasil Uji Coba Instrumen

Tabel 4. Uji Validitas Soal Pilihan Ganda dan Uraian.

Bentuk Soal	Jumlah Soal Valid	Jumlah Validitas	Jumlah Tidak Valid
Pilihan ganda	20	16	4
Uraian	10	7	3

Berdasarkan Tabel 4 menunjukkan bahwa, jumlah soal yang valid pada soal pilihan ganda adalah 16 butir soal sedangkan pada soal uraian soal yang valid berjumlah 7.

Tabel 5. Uji Soal Pilihan Ganda dan Uraian.

Bentuk Soal	Reliabilitas		Tingkat Kesukaran		Daya Beda		
	Nilai Reliabel	Mudah	Sedang	Jelek	Cukup	Baik	
Pilihan Ganda	0.58	0	20	13	4	3	
Uraian	1.02	0	0	0	0	0	

Berdasarkan Tabel 5 pada uji reliabilitas pada soal pilihan ganda dikatakan reliabel karena nilai rhitung > rtabel (0,58 > 0,36) dan pada soal uraian rhitung > rtabel (1,02 > 0,36) maka soal tersebut reliabel, sedangkan pada tingkat kesukaran pada bentuk soal pilihan ganda yaitu semua soal dikategorikan sedang dan pada daya beda, kategori jelek berjumlah 13butir soal, cukup, berjumlah 4 butir soal dan kategori baik berjumlah 3 butir soal, dan kriteria keseluruhan dari 20 soal untuk pilihan ganda adalah soal yang diterima berjumlah 17 butir soal sedang soal yang ditolak berjumlah 3 butir soal.

Hasil Keterlaksanaan RPP

Tabel 6. Hasil Keterlaksanaan RPP kelas Eksperimen dan Kontrol.

Kriteria	Eksperimen		Kontrol	
	Pertemuan I	Pertemuan II	Pertemuan I	Pertemuan II
Jumlah aspek yang diamati	11	10	10	10
Jumlah yang terlaksana	7	8	6	7
Jumlah yang tidak terlaksana	4	2	4	3
Persentase %	77%	80%	60%	70%
Kategori	Baik	Sangat Baik	Baik	Baik

Berdasarkan hasil observasi keterlaksanaan RPP yang dilakukan oleh observer adalah pada pertemuan pertama untuk kelas eksperimen pada pertemuan pertama dikategorikan baik dilihat pada persentasasi yaitu 77% dan pada pertemuan kedua dikategorikan sangat baik karena presentasinya 80%, dan pada kelas kontrol dikategorikan baik dilihat dari persentasasinya pada pertemuan pertama 60% sedang pada pertemuan kedua 70%.

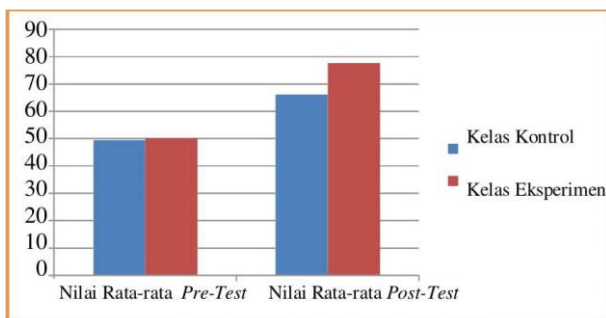
Data Hasil Belajar Kognitif

Tabel 7. Hasil Belajar Kognitif Kelas Eksperimen dan Kontrol.

Parameter	Pre-Test		Post-Test	
	Eksperimen	Kontrol	Eksperimen	Kontrol
Nilai Tertinggi	75	70	95	80
Nilai Terendah	30	25	50	45
Rata-rata	54.56	53.28	74.85	63.16

Berdasarkan Tabel 7 di atas menunjukkan bahwa, nilai tertinggi pretes pada

kelas eksperimen adalah 75 dan pada kelas kontrol 70, dan kelas kontrol nilai terendah pada kelas eksperimen 30 dan kelas kontrol 25, dan pada *post-tes* nilai tertinggi pada kelas eksperimen 95 sedangkan pada kelas kontrol 80, dan nilai terendah pada kelas eksperimen 50 sedang nilai terendah di kelas kontrol 45, dan rata-rata pretes kelas eksperimen 54,56 sedangkan kelas kontrol 53,28, dan *post-tes* pada kelas eksperimen 74,85 dan kelas kontrol 63,16. Untuk lebih jelasnya dapat dilihat pada kurva hasil belajar *pre-test* dan *post-test* kelas eksperimen dan kelas kontrol di bawah ini.



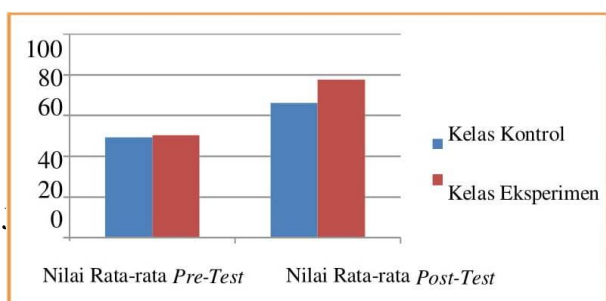
Gambar 2. Kurva Data Hasil Belajar Kognitif.

Data Literasi Sains

Tabel 8. Literasi Sains Siswa Kelas Eksperimen dan Kontrol.

Parameter	Pre-Test		Post-Test	
	Eksperimen	Kontrol	Eksperimen	Kontrol
Nilai Tertinggi	65	60	93	80
Nilai Terendah	40	39	65	55
Rata-rata	50.26	49.41	77.74	66.17

Berdasarkan Tabel 8 di atas menunjukkan bahwa, nilai tertinggi *prêtes* pada kelas eksperimen adalah 65 dan pada kelas kontrol 60, dan nilai terendah pada kelas eksperimen 40 dan kelas kontrol 39, dan pada *post-tes* nilai tertinggi pada kelas eksperimen 93 sedangkan pada kelas kontrol 80, dan nilai terendah pada kelas eksperimen 65 sedang nilai terendah di kelas kontrol 55, dan rata-rata pretes kelas eksperimen 50,26 sedangkan kelas kontrol 49,41, dan *post-tes* kelas eksperimen 77,74 dan kelas kontrol 66,17. Untuk lebih jelasnya dapat dilihat pada kurva literasi sains *pre-test* dan *post-test* kelas eksperimen dan kelas kontrol di bawah ini.



Gambar 3. Kurva Hasil Data Literasi Sains Siswa

Analisis Data Hasil Belajar Kognitif

Homogenitas

Untuk mengetahui apakah data tersebut homogen atau tidak dapat dilihat pada Tabel 9.

Tabel 9. Uji Homogenitas Hasil Belajar Kognitif.

Levene Statistic	df1	df2	Sig.
.050	1	64	.824

Berdasarkan Tabel 9 di atas dapat diketahui bahwa, data hasil belajar siswa yang dilihat dari signifikan, dimana jumlah signifikan $0.828 > 0,05$ maka data tersebut homogen.

Uji Normalitas

Tabel 10. Uji Normalitas Hasil Belajar Kelas Eksperimen dan Kontrol.

	Kelas Eksperimen dan Kontrol	Kolmogorov-Smirnov ^a			Shapiro-Wilk		
		Statistic	df	Sig.	c	df	Sig.
Kelas Eksperimen dan Kontrol	1	.171	34	.013	.944	34	.079
	2	.159	32	.038	.936	32	.058

Berdasarkan hasil tabel normalitas diatas bahwa untuk kelas eksperimen signifikan $0,079 > 0,05$ maka data tersebut normal, dan pada kelas kontrol signifikan $0.058 > 0,05$ maka distribusi normal.

Uji Hipotesis Hasil Belajar Kognitif

Berdasarkan perhitungan anava dua jalur dengan bantuan SPSS 16.0 bahwa hasil belajar kognitif terdapat perbedaan antara kelas kontrol dan kelas eksperimen dilihat dari jumlah signifikan yaitu $0,000 < 0,05$ maka H_0 diterima yaitu ada pengaruh model pembelajaran CTL terhadap hasil belajar kognitif.

Analisis Data Literasi Sains

Uji Homogenitas

Tabel 11. Uji Homogenitas Literasi Sains Kelas Kontrol dan Kelas Eksperimen.

Levene Statistic	df1	df2	Sig.
.084	1	64	.772

Berdasarkan Tabel 11 di atas menunjukkan bahwa, data *post-tees* literasi sains siswa antara kelas kontrol dan kelas eksperimen dilihat dari signifikanya $0,772 >$

0,05 maka data tersebut homogen.

Uji Normalitas

Tabel 12. Uji Normalitas Literasi Sains Siswa Kelas Kontrol dan Kelas Eksperimen.

	Kelas Eksperimen dan Kontrol	Kolmogorov-Smirnov ^a			Shapiro-Wilk		
		Statistic					
		Statistic	df	Sig.	c	df	Sig.
Kelas Eksperimen dan Kontrol	1	.074	34	.200	.987	34	.944
	2	.138	32	.126	.967	32	.414

Berdasarkan Tabel 12 di atas, pada Shapiro-Wilk antara kelas kontrol dan kelas eksperimen yang dilihat dari jumlah signifikan $0,944 > 0,05$ dan pada kelas kontrol signifikan $0,414 > 0,05$. menunjukkan bahwa data tersebut normal.

Uji Hipotesis

Berdasarkan hasil perhitungan SPSS 16 anava dua jalur dilihat dari signifikannya antara kelas kontrol dan kelas eksperimen, dilihat dari jumlah signifikannya yaitu $0,000 < 0,05$ maka H_0 diterima ada pengaruh model pembelajar CTL terhadap literasi sains siswa.

Pembahasan

Hasil Uji Coba Instrumen

Uji coba instrumen dilakukan untuk mengetahui instrumen tersebut dapat digunakan, untuk mengupulkan data atau tidak yaitu dengan acara validitas, reabilitas, tingkat kesukaran, dan daya beda. yang dilakukan pada siswa kelas VIII SMPN 1 Tajung, dari beberapa pengujian soal yang dapat diteriama atau yang dapat digunakan adalah 17 butir soal butir soal. Sedangkan pada soal uraian hanya menghitung validitas dan reabilitas denagan jumlah soal sebanyak 10 butir soal.

Hasil Keterlaksanaan RPP

Rencana pelaksanaan pembelajaran merupakan salah satu perangkat pembelajaran yang harus dipersiapkan guru sebelum proses pembelajaran berlangsung di dalam kelas. RPP harus disusun oleh guru sebagai gambaran kegiatan guru selama proses pembelajaran di dalam kelas. Berdasarkan Tabel 4.4, data hasil observasi keterlaksanaan pembelajaran memiliki kategori baik, dan sangat baik hal ini disebabkan oleh matangnya persiapan yang dilakukan guru sebelum mulai pembelajaran, tersedianya sumber belajar (buku, LKS), alat bahan dan lingkungan belajar (kelas, lingkungan sekitar) yang mendukung

proses belajar siswa. Pertemuan pertama pada kelas eksperimen dilihat dari rata-rata keterlaksanaan 77%, dikategorikan baik karena waktu yang dibutuhkan untuk pembelajaran tidak cukup, dan di kelas kontrol 60% kategori baik karena waktu untuk pembelajaran tidak cukup. Sedang pada pertemuan kedua pada kelas eksperimen keterlaksanaan pembelajaran 80%, sedangkan pada kelas kontrol 70% karena materinya untuk pertemuan kedua waktunya sangat cukup sehingga perencanaan pembelajaran tercapai.

Data Hasil Belajar Kognitif

Data hasil belajar yang dilihat dari nilai *pretes* dan *post-tes* antara kelas kontrol dan kelas eksperimen, nilai tertinggi *pretes* pada kelas eksperimen adalah 75 sedangkan pada kelas kontrol nilai yang tertinggi adalah 70 sedangkan nilai terendah pada kelas eksperimen adalah 30 dan pada kelas kontrol 25. Pada kelas eksperimen nilai tertinggi adalah 95 sedangkan pada kelas kontrol nilai tertinggi adalah 80, dan nilai terendah pada kelas eksperimen adalah 50 dan pada kontrol 45, berdasar rata-rata hasil yang diperoleh dari dua kelompok kelas tersebut maka kelompok kelas yang mendapat nilai rata-rata paling tinggi dijadikan kelas eksperimen sedangkan kelas yang memperoleh nilai rata-ratanya rendah dijadikan kelas kontrol atau kelas pembandingan.

Data Literasi Sains

Berdasarkan hasil data *pretes* dan *post-tes* literasi sains antara siswa kelas eksperimen dan kelas kontrol, bahwa nilai tertinggi *pretes* pada kelas eksperimen adalah 65 dan pada kelas kontrol nilai tertingginya adalah 60, sedangkan nilai terendah pada kelas eksperimen adalah 40 dan pada kelas kontrol adalah 39. Dan pada *post-tes* nilai tertinggi pada kelas eksperimen 93 dan kelas kontrol 80, sedangkan nilai terendahnya pada kelas eksperimen adalah 65 dan kelas kontrol 55. Berdasar rata-rata hasil yang diperoleh dari dua kelompok kelas tersebut maka kelompok kelas yang mendapat nilai rata-rata paling tinggi dijadikan kelas eksperimen sedangkan kelas yang memperoleh nilai rata-ratanya rendah dijadikan kelas kontrol atau kelas pembandingan.

Data Hasil Belajar Kognitif

Berdasarkan hasil pengolahan dan analisis data secara statistik anava dua jalur dengan menggunakan bantuan SPSS 16.0 dan hipotesis yang peneliti ajukan di lapangan bahwa dengan menggunakan model pembelajaran CTL berpengaruh terhadap hasil belajar kognitif siswa, hal ini sejalan dengan penelitian Yaum (2013), dengan judul “Pengaruh Pembelajaran Kooperatif *Two Stay Two Stray* dengan pendekatan *Contextual Teaching and Learning* (CTL) terhadap Motivasi dan Hasil Belajar Biologi Siswa Kelas X SMA Negeri Negara” bahwa adanya perbedaan yang signifikan antara siswa yang diajarkan dengan pembelajaran *Two Stay Two Stray* dengan pendekatan *Contextual Teaching and Learning* (CTL) dan siswa yang diajarkan dengan pembelajaran konvensional.

Hal ini terbukti bahwa dengan menggunakan model CTL dapat membantu siswa untuk melatih mengembangkan pemikiran dengan cara bekerja sendiri, menemukan pengetahuan baru, karena pembelajaran CTL membantu siswa untuk mengkaitkan antara ilmu yang didapatkan dengan kehidupan sehari-hari. Sehingga siswa lebih aktif dan bisa berinteraksi dengan lingkungan sekitar dan dapat menciptakan kelompok belajar (Trianto, 2007). Model CTL merupakan suatu proses pendidikan yang holistik dan bertujuan motivasi siswa.

Pembelajaran ini digunakan untuk memahami makna materi pelajaran yang dipelajari siswa dengan mengkaitkan materi tersebut dalam konteks kehidupan mereka sehari-hari konteks pribadi, sosial, dan kultur, sehingga siswa memiliki pengetahuan yang fleksibel dapat diterapkan dari satu permasalahan lainnya dan juga membantu guru mengkaitkan antara materi yang diajarkan dengan situasi dunia nyata, model ini mendorong pelajaran membuat hubungan antara materi yang dipelajari dengan penerapan dalam kehidupan mereka sebagai anggota keluarga dan masyarakat (Aqib, 2013). Sehingga dapat menarik kesimpulan atau hipotesis yang muncul berdasarkan perhitungan anava dua jalur dengan bantuan SPSS versi 16 dilihat dari signifikannya yaitu $0,000 < 0,05$

terbukti bahwa model pembelajaran CTL berpengaruh hasil belajar kognitif siswa.

Data Literasi Sains

Literasi sains memiliki tiga indikator yaitu konten, konteks dan proses, untuk memperoleh kemampuan literasi sains siswa yang dengan cara mengerjakan soal uraian untuk mengetahui konten dan konteks sains sedangkan untuk mengetahui proses sains dapat diperoleh dari LKS. Penelitian ini sejalan dengan penelitian Sukerthi (2013), yang berjudul “Pengaruh Model Pembelajaran Tandır dalam Pembelajaran Geografi terhadap Literasi Sains dan Prestasi Belajar Siswa Kelas XI IPS SMAN 2 Amlapura” menyatakan bahwa terdapat perbedaan kemampuan literasi sains dan prestasi belajar antara siswa yang mengikuti model pembelajaran tandur dengan siswa yang mengikuti model pembelajaran konvensional.

Pembelajaran *Contextual Teaching and Learning* (CTL) adalah konsep belajar di mana guru menghadirkan dunia nyata ke dalam kelas dan mendorong siswa membuat hubungan antara pengetahuan yang dimilikinya dengan penerapannya dalam kehidupan mereka sehari-hari, sementara siswa memperoleh pengetahuan dan keterampilan dari konteks yang terbatas sedikit demi sedikit, dan dari proses mengkonstruksi sendiri, sebagai bekal untuk memecahkan masalah dalam kehidupannya sebagai anggota masyarakat (Nurhadi, 2003 dalam Trianto, 2007).

Pendekatan *Contextual Teaching and Learning* (CTL) merupakan konsep belajar yang membantu guru mengaitkan antara materi yang diajarkan dengan situasi dunia nyata siswa, dan mendorong siswa membuat hubungan antara pengetahuan yang dimilikinya dengan penerapannya dalam kehidupan mereka sebagai anggota keluarga dan masyarakat (Trianto, 2007).

Berdasarkan hasil analisis data sebelum melakukan uji hipotesis terlebih dahulu melakukan uji prasyarat yaitu uji homogen dan uji normalitas, maka analisis data menggunakan anava dua jalur dengan bantuan SPSS versi 16 atau *multivariet* dengan signifikan $0,000 < 0,05$, dapat disimpulkan ada pengaruh model pembelajaran CTL

terhadap hasil belajar kognitif.

KESIMPULAN

Berdasarkan hasil dan pembahasan di atas, dapat diambil kesimpulan bahwa : 1) ada pengaruh model pembelajaran *Contextual Teaching and Learning* (CTL) terhadap hasil

_____. 2013. Metode Penelitian Pendidikan Pendekatan Kuantitatif, Kualitatif, dan R&D. Alfabet CV: Bandung.

_____. 2014. Statistik untuk Penelitian. Alfabet CV: Bandung.

Amri, S. 2010. Proses Pembelajaran Kreatif dan Inovatif Dalam Kelas. PT. Prestasi Pustakaraya: Jakarta.

Aqib, Z. 2013. Model-model Media dan Strategi Pembelajaran Kontekstual Inovatif. Yrama Widya: Bandung.

Arikunto, S. 2011. Prosedur Penelitian Satuan Pendekatan Praktik. Rineka Cipta: Jakarta.

Bahtiar, & Prayogi, S. 2012. Evaluasi Pembelajaran Sains. CV. Dimensi Raya: Mataram.

Hendriani, Y. 2013. Pengaruh Pembelajaran IPA Terpadu terhadap Pengembangan Literasi Sains Siswa SMPN 3 Cimahi dan SMPN 1 Lembang. Pusat Pemberdayaan Pendidik Dan Tenaga Kependidikan Ilmu Pengetahuan Alam Bandung.

Misrun. 2013. Pengaruh Model *Contextual Teaching and Learning* (CTL) terhadap pemahaman Konsep dan Kemampuan Pemecahan Masalah dalam Pembelajaran IPA-Fisika di MTs Negeri Negara.

Mundilarto. 2005. Pendekatan Kontekstual dalam Pembelajaran Sains. Mlati Sleman: Yogyakarta.

Purwanto. 2013. Evaluasi Hasil Belajar. Pustaka Belajar: Yogyakarta.

Setiatava, R. P. 2013. Desain Belajar Mengajar Kreatif Berbasis Sains. Diva Press: Jogjakarta.

Slameto. 2010. Belajar dan Faktor-faktor yang Mempengaruhinya. Rineka Cipta: Jakarta.

belajar kognitif ($p(0,000) < \alpha(0,05)$); dan 2) ada pengaruh model pembelajaran *Contextual Teaching and Learning* (CTL) terhadap literasi sains. ($p(0,000) < \alpha(0,05)$).

DAFTAR PUSTAKA

Sugiyono. 2011. Metode Penelitian Kuantitatif, Kualitatif, dan R&D. Alfabet CV: Bandung.

Sukerthi, M. D. 2013. Pengaruh Model Pembelajaran Tandur dalam Pembelajaran Geografi terhadap Literasi sains dan Prestasi Belajar Siswa Kelas XI IPS SMA Negeri 2 Amlapura. Universitas Pendidikan Ganesha.

Suparno, P. 2013. Metodologi Pembelajaran Fisika Konstruktivistik dan Menyenangkan. Universitas Sanata Dharma: Yogyakarta.

Suprijono. 2011. *Cooperatif Learning* Teori dan Aplikasi Paikem. Pustaka Belajar: Yogyakarta.

Trianto. 2007. Model-model Pembelajaran Inovatif berorientasi Konstruktivistik. Prestasi Pustaka: Jakarta.

Yaum, K. 2013. Pengaruh Model Pembelajaran Koomperatif *Two Stay Two Stray* dengan Pendekatan *Contextual Teaching and Learning* terhadap Motivasi dan Hasil Belajar Biologi Siswa Kelas X SMA Negeri 1 Tumpang. Universitas Negeri Malang.